

L'article partitif - Der Teilungsartikel

① Alors parle!



- Sieh dir das Video an und aktiviere dein Vorwissen. Klicke auf oder scanne den QR-Code oder gehe auf:
<https://www.ardmediathek.de/ard/player/Y3JpZDovL3BsYW5ldC1zY2h1bGUuZGUvQVJENI8xMDUwOF92aWRlbnw/alors-parle-folge-5-la-cuisine>
- Versuche wie Anton, die Worte nachzusprechen.
- Wiederhole die Vokabeln der Leçon 4 in deinem Französischbuch.

② Complète le tableau.

Ergänze die Merktafel.

masculin	féminin	devant une voyelle/ h muet
de+le= <input type="text"/>	de+la= <input type="text"/>	de+l'= <input type="text"/>



Merke

- Der Teilungsartikel **du, de la, de l'** wird aus **de** und dem **bestimmten Artikel** gebildet.
- Er bezeichnet eine **unbestimmte Menge nicht zählbarer Gegenstände**.
- Der Teilungsartikel wird auch bei abstrakten Begriffen verwendet:
*Elle a **de l'**appétit.*
 Sie hat -- Appetit.
- Wiederhole dazu Kapitel **G17** in deinem Grammatischen Beiheft (S. 31).

③ **Qu'est-ce qu'on peut prendre au petit-déjeuner?**
Was gibt's zum Frühstück?



- du
- de la
- de l'

pain



- du
- de la
- de l'

confiture




- du
- de la
- de l'

fromage




- de la
- une
- de l'

banane



- du
- de la
- un

jambon



- du
- de la
- des

oranges



- du
- de la
- des

café



- du
- de la
- de l'

eau



- de la
- un
- une

pomme



- de la
- un
- une

yaourt



- de la
- du
- des

céréales



- de la
- du
- un

lait

④ Regarde la table. Qu'est-ce que vous mangez et buvez au petit-déjeuner? Écris.

Sieh dir den Tisch an. Was esst ihr zum Frühstück? Schreibe es auf.



Nous mangeons ...

Die Aufgaben sind bis zum **11.05.2020** zu bearbeiten. Wenn du Fragen hast oder deine Lösungen von Nummer 4 überprüfen möchtest, schicke gerne eine Mail an folgende Adresse: svea.moormann@schule-schwentimental.de. Die Lösungen von Nummer 2 und 3 findest du auf den nächsten Seiten.

Viel Spaß und bleib gesund!

L'article partitif - Der Teilungsartikel

① Alors parle!



- Sieh dir das Video an und aktiviere dein Vorwissen. Klicke auf oder scanne den QR-Code oder gehe auf:
<https://www.ardmediathek.de/ard/player/Y3JpZDovL3BsYW5ldC1zY2h1bGUuZGUvQVJENl8xMDUwOF92aWRlbnw/alors-parle-folge-5-la-cuisine>
- Versuche wie Anton, die Worte nachzusprechen.
- Wiederhole die Vokabeln der Leçon 4 in deinem Französischbuch.

② Complète le tableau.

Ergänze die Merktafel.

masculin	féminin	devant une voyelle/ h muet
de+le= du	de+la= de la	de+l'= de l'

Merke

- Der Teilungsartikel **du, de la, de l'** wird aus **de** und dem **bestimmten Artikel** gebildet.
- Er bezeichnet eine **unbestimmte Menge nicht zählbarer Gegenstände**.
- Der Teilungsartikel wird auch bei abstrakten Begriffen verwendet:
*Elle a **de l'**appétit.*
 Sie hat -- Appetit.
- Wiederhole dazu Kapitel **G17** in deinem Grammatischen Beiheft (S. 31).

③ **Qu'est-ce qu'on peut prendre au petit-déjeuner?**
Was gibt's zum Frühstück?



pain

- du
- de la
- de l'



confiture

- du
- de la
- de l'




fromage

- du
- de la
- de l'




banane

- de la
- une
- de l'



jambon

- du
- de la
- un



oranges

- du
- de la
- des



café

- du
- de la
- des



eau

- du
- de la
- de l'



pomme

- de la
- un
- une



yaourt

- de la
- un
- une



céréales

- de la
- du
- des



lait

- de la
- du
- un