

# les prépositions



① **Alors on parle**

Hinter diesem QR-Code versteckt sich ein Video.

Scanne oder klicke auf den QR-Code oder gehe auf:

<https://www.ardmediathek.de/ard/player/Y3JpZDovL3BsYW5ldC1zY2h1bGUuZGUvQVJENi8xMDUwNF92aWRlbnw/alors-parle-folge-1-les-prepositions>

- Schau dir das Video an. Vielleicht hast du ja auch Lust, zuhause eine Runde *cache-cache* auf Französisch zu spielen.

② **Quelles sont les préposition?**

Kannst du alle Präpositionen finden?

- Schreibe die Präpositionen aus dem Video auf! Wenn du keine Möglichkeit hast, den Arbeitsbogen auszudrucken, schreibe die Lösungen mit einer Zeichnung in dein Heft.
- Achte darauf, dass die Präpositionen zu den Bildern passen!

*sur*

---



---



---



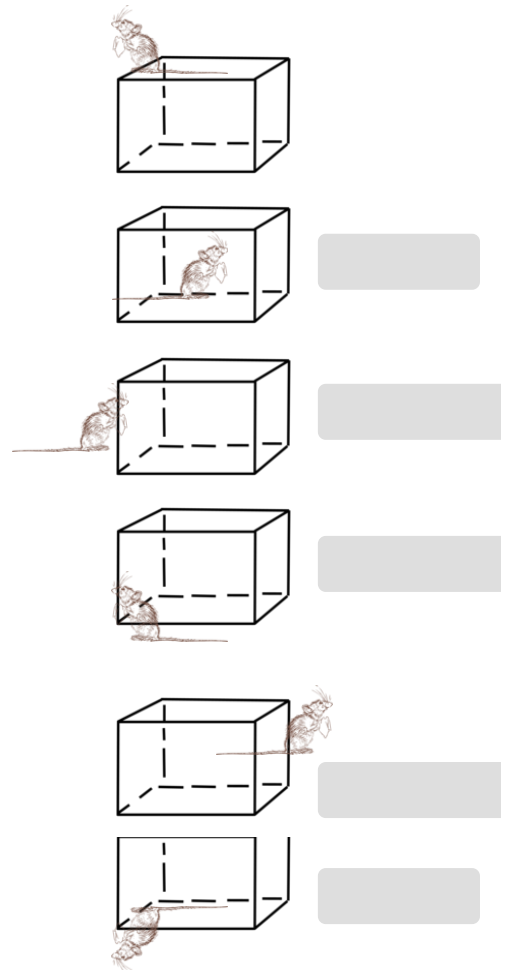
---



---



---



**③ Mon carnet: Les prépositions**

(Der AB ist auf der nächsten Seite)

- Falls du keine Möglichkeit hast, das *carnet* auszudrucken, versuche, es selbst zu gestalten. Alles was du dazu brauchst ist ein Blatt Papier, ein Lineal, eine Schere und ein Stift.
- Um das *carnet* richtig zu falten, schaue dir folgendes Erklärvideo an:  
[https://youtu.be/hbvGDgU\\_rhA](https://youtu.be/hbvGDgU_rhA)
- Die Präpositionen sind bereits vorgegeben. Male über das Feld mit der Präposition ein passendes Bild. Schreibe dann einen vollständigen Satz. Beispiel: *La fille (le garçon) est **sous** le lit.* (Titelseite)
- Auf der freien Seite darfst du dir deine Lieblingspräposition aussuchen.

**④ Où est Camembert?**

- Hinter diesem QR-Code versteckt sich ein Video.
- Scanne oder klicke auf den QR-Code oder gehe auf:  
<https://www.youtube.com/watch?v=XwjRVzeTfJQ>
- Höre dir die Übung mehrmals an, bis du mitsprechen kannst.



**Die Aufgaben sind bis zum 11.05.2020 zu bearbeiten. Wenn du Fragen hast oder deine Lösungen überprüfen möchtest, schicke eine Mail an folgende Adresse: [svea.moormann@schule-schwentimental.de](mailto:svea.moormann@schule-schwentimental.de).**

**Die Lösungen für Aufgabe 2 findest du auf der letzten Seite. Viel Spaß!**

---

---

---

devant

---

---

sous

---

---


à côté

---

---

dans

Les  
prépositions



Nom: \_\_\_\_\_

\_\_\_\_\_

---

---

derrière

---

---

sur

---

---

# les prépositions



① **Alors on parle**

Hinter diesem QR-Code versteckt sich ein Video.

Scanne oder klicke auf den QR-Code oder gehe auf:

<https://www.ardmediathek.de/ard/player/Y3JpZDovL3BsYW5ldC1zY2h1bGUuZGUvQVJENI8xMDUwNF92aWRlbnw/alors-parle-folge-1-les-prepositions>

- Schau dir das Video an. Vielleicht hast du ja auch Lust, zuhause eine Runde *cache-cache* auf Französisch zu spielen.

② **Quelles sont les préposition?**

Kannst du alle Präpositionen finden?

- Schreibe die Präpositionen aus dem Video auf! Wenn du keine Möglichkeit hast, den Arbeitsbogen auszudrucken, schreibe die Lösungen mit einer Zeichnung in dein Heft.
- Achte darauf, dass die Präpositionen zu den Bildern passen!

*sur*

\_\_\_\_\_

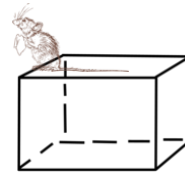
\_\_\_\_\_

\_\_\_\_\_

\_\_\_\_\_

\_\_\_\_\_

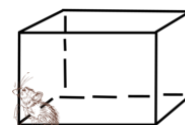
\_\_\_\_\_



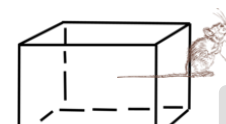
dans



à côté



devant



derrière



sous